



Le système de raccordement des pour une flexibilité maximale

Dans les bâtiments modernes, le courant et les données vont partout via des canaux. Pour cela, Hager a développé un assortiment pratique et souple de prises à encastrer modulables. Elles conviennent de manière optimale dans les canaux d'allège (système BR, BR netway) et colonnes DA200 Hager. Nos composants peuvent même s'intégrer dans les canaux d'autres marques dans la mesure où ceux-ci sont équipés de rails profilés pour l'appareillage ou de rails en C.



Esthétiques et solides

Que vous ayez besoin pour votre réseau d'appareils montés ou de simples composants, la gamme Hager vous laisse une entière liberté.

Les prises à encastrer au design kallysto sont disponibles dans les quatre coloris de base ultrablanc, gris clair, anthracite et noir ainsi qu'en orange pour les réseaux spéciaux. Elles séduisent par leur esthétique originale. Le duroplast, le matériau éprouvé dans lequel elles sont réalisées, est de forme stable, respectueux de l'environnement et très résistant aux rayures.

Simplification du montage et du stockage

La rapidité et la facilité du montage sont aussi importantes que le choix et le design pour une solution moderne en matière de prises à encastrer. Le verrouillage rotatif intégré et la fermeture rapide vous simplifient le travail. Les prises peuvent même facilement être alignées les unes contre les autres sans distance minimale à respecter. Le système de conception modulaire kallysto assure un stockage rationalisé avec les appareils encastrés.

câbles ronds



kallysto: Système modulaire avec système de raccordement des câbles ronds


pour pose en canal,
partie supérieure
de 80 mm

B: Insert avec façade (pour pose en canal)




WH 20 64 03 00 B
657 215 003

Boîte de jonction pour câbles ronds




WH 39 77 04 Z
150 833 113

Boîte de jonction pour câbles ronds



WH 39 77 04 Z
150 833 113

Boîte de jonction pour câbles ronds




WH 39 77 04 Z
150 833 113

**Boîte
d'encastement
pour canal**



WH 39 74 10 Z
372 903 323

**Plaque de
recouvrement
clipsée**



WH 22 92 03 00 Z
334 902 003

**Boîte
d'encastement
pour canal**



G2704
127 589 192

**Plaque de
recouvrement
vissée**



WH 22 92 02 00 Z
334 901 003

K:

Insert avec façade pour pose en canal (sans boîte d'encastement pour canal et avec boîte de jonction pour câbles ronds)



WH 22 73 07 00 K
753 426 003

T:

Appareil monté pour pose en canal (avec boîte d'encastement pour canal et boîte de jonction pour câbles ronds)
Sauf canaux encliquetage frontal et tehalit.DA 200



WH 22 73 07 00 T
753 430 003

TG:

Appareil monté pour pose en canal (avec boîte d'encastement pour canal et boîte de jonction pour câbles ronds)
Pour canaux encliquetage frontal et tehalit.DA 200



WH 22 73 07 00 TG
753 420 003

Une conception globale modulaire



Étape 1 : enlever la gaine du câble

Le câble rond de 3 ou 5 x 1,5 - 2,5 mm² est dénudé à l'endroit choisi sur une longueur de 80 mm.



Étape 2 : mettre en place les fils

Les fils libérés sont mis en place dans l'ordre indiqué dans l'adaptateur.



Étape 3 : établir les contacts

Le couvercle connecteur s'installe et s'enfonce jusqu'à ce qu'il s'enclenche. L'établissement des contacts s'effectue avec des bornes guillotines IDC éprouvées.



Étape 4 : mettre en place le cache de l'adaptateur

Le cache de l'adaptateur se glisse sur l'adaptateur jusqu'à ce qu'il s'enclenche. Le cache transparent permet un contrôle visuel permanent des connexions.



Étape 5 : raccorder le câble en sortie

Sur cette prise, il est possible de raccorder seulement le consommateur électrique souhaité. Le verrouillage intégré empêche le connecteur de se détacher par inadvertance. Le marquage couleur sur la fiche identifie l'attribution des phases.

Avantages :

- Référence complète avec boîte d'encastrement, prise et façade
- Gain de temps lors du montage
- Pas de distance minimale nécessaire entre les boîtes d'encastrement
- Profondeur de montage des boîtes d'encastrement adaptée de manière standard aux canaux Hager
- Sécurité de fonctionnement et design harmonieux

Caractéristiques techniques :

- Montage possible sur rail en C et sur rail profilé pour l'appareillage
- Ressort pour bloquer le réglage en hauteur entre 47 et 75 mm (avec cadre saillant de 100 mm)
- Pour câbles ronds
- Configuration modulaire des produits


focus produit




1 Référence complète
Les appareils sont disponibles comme référence complète avec boîte d'encastrement, prise et façade.




2 Gain de place
Pratique : Pas de distance minimale à respecter entre les boîtes d'encastrement.



3 Profondeur de montage des canaux Hager
La profondeur de montage des boîtes d'encastrement est adaptée de manière standard aux canaux Hager.



4 Adaptable
Le montage est possible aussi bien sur rail en C que sur rail profilé pour l'appareillage.



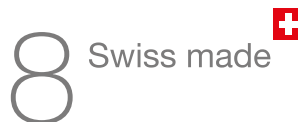
5 Pratique
Un ressort facilite le blocage du réglage en hauteur entre 47 et 75 mm (avec cadre saillant de 100 mm)



6 Raccordement :
Pour câbles ronds.



7 Configuration modulaire des produits



8 Made in Switzerland
Le site de production et de recherche et développement de Hager à Emmenbrücke, son siège social, vous garantit la meilleure qualité.

kallysto

Prises à encastrer type 13 et 3x type 13

Matière:


- Face et plaque de recouvrement en duroplaste, sans halogène, antibactérien et résistant aux rayons UV et aux rayures
- Appareil en thermoplaste

- prise à incorporer avec connexion pour câble rond

Raccordement:

- Connexion à enfichage **quickconnect** ou avec connexion pour câble rond

Normes:

-  certifié et contrôle de fabrication



Désignation




















10 A 250 V~ 16 A 250 V~

Montage en canal






mécanisme avec face
77 x 77 mm

Montage en canal

appareil complet avec boîtier de montage
80 x 100 mm

	Couleur	N° de réf.	E-No	N° de réf.	E-No
Prise simple, type 13 - sans cache		WH20580300B	639 213 003		
		WH20580303B	639 213 033		
		WH20580304B	639 213 043		
		WH20580305B	639 213 953		
		WH20580306B	639 213 963		
Prise simple, type 13 - avec cache encliquetable et boîtier de montage				WH22580000T	753 301 003
				WH22580003T	753 301 033
				WH22580004T	753 301 043
				WH22580005T	753 301 953
				WH22580006T	753 301 963
Prise triple, type 13 - Avec cache à visser et boîtier de montage G2704					
					
					
					
					
Prise double, type 13 - sans cache		WH20640300B	657 215 003		
		WH20640303B	657 215 033		
		WH20640304B	657 215 043		
		WH20640305B	657 215 953		
		WH20640306B	657 215 963		
Prise double, type 13 - Avec cache encliquetable et boîtier de montage				WH22640000T	753 303 003
				WH22640003T	753 303 033
				WH22640004T	753 303 043
				WH22640005T	753 303 953
				WH22640006T	753 303 963
Prise double, type 13 - Avec cache à visser et boîtier de montage G2704					

Couleurs et codes:

ultra blanc, RAL 9010:  00
 gris clair, RAL 7035:  03
 anthracite, RAL 7024:  04
 noir, RAL 9005:  05
 orange, RAL 2004:  06
 Couleurs proche RAL.


L1

L2

L3

N° de réf.	E-No	N° de réf.	E-No	N° de réf.	E-No
WH22680700K	753 423 003	WH22680800K	753 424 003	WH22680900K	753 425 003
WH22680703K	753 423 033	WH22680803K	753 424 033	WH22680903K	753 425 033
WH22680704K	753 423 043	WH22680804K	753 424 043	WH22680904K	753 425 043
WH22680705K	753 423 953	WH22680805K	753 424 953	WH22680905K	753 425 953
WH22680706K	753 423 963	WH22680806K	753 424 963	WH22680906K	753 425 963
WH22680700T	753 410 003	WH22680800T	753 411 003	WH22680900T	753 412 003
WH22680703T	753 410 033	WH22680803T	753 411 033	WH22680903T	753 412 033
WH22680704T	753 410 043	WH22680804T	753 411 043	WH22680904T	753 412 043
WH22680705T	753 410 953	WH22680805T	753 411 953	WH22680905T	753 412 953
WH22680706T	753 410 963	WH22680806T	753 411 963	WH22680906T	753 412 963
WH22680700TG	753 400 003	WH22680800TG	753 401 003	WH22680900TG	753 402 003
WH22680703TG	753 400 033	WH22680803TG	753 401 033	WH22680903TG	753 402 033
WH22680704TG	753 400 043	WH22680804TG	753 401 043	WH22680904TG	753 402 043
WH22680705TG	753 400 953	WH22680805TG	753 401 953	WH22680905TG	753 402 953
WH22680706TG	753 400 963	WH22680806TG	753 401 963	WH22680906TG	753 402 963
WH22730700K	753 426 003	WH22730800K	753 427 003	WH22730900K	753 428 003
WH22730703K	753 426 033	WH22730803K	753 427 033	WH22730903K	753 428 033
WH22730704K	753 426 043	WH22730804K	753 427 043	WH22730904K	753 428 043
WH22730705K	753 426 953	WH22730805K	753 427 953	WH22730905K	753 428 953
WH22730706K	753 426 963	WH22730806K	753 427 963	WH22730906K	753 428 963
WH22730700T	753 430 003	WH22730800T	753 431 003	WH22730900T	753 432 003
WH22730703T	753 430 033	WH22730803T	753 431 033	WH22730903T	753 432 033
WH22730704T	753 430 043	WH22730804T	753 431 043	WH22730904T	753 432 043
WH22730705T	753 430 953	WH22730805T	753 431 953	WH22730905T	753 432 953
WH22730706T	753 430 963	WH22730806T	753 431 963	WH22730906T	753 432 963
WH22730700TG	753 420 003	WH22730800TG	753 421 003	WH22730900TG	753 422 003
WH22730703TG	753 420 033	WH22730803TG	753 421 033	WH22730903TG	753 422 033
WH22730704TG	753 420 043	WH22730804TG	753 421 043	WH22730904TG	753 422 043
WH22730705TG	753 420 953	WH22730805TG	753 421 953	WH22730905TG	753 422 953
WH22730706TG	753 420 963	WH22730806TG	753 421 963	WH22730906TG	753 422 963

kallysto

Prises à encastrer type 23 et 2x type 23

Matière:


- Face et plaque de recouvrement en duroplaste, sans halogène, antibactérien et résistant aux rayons UV et aux rayures
- Appareil en thermoplaste

- prise à incorporer avec connexion pour câble rond

Raccordement:

Connexion à enfichage **quickconnect** ou avec connexion pour câble rond

Normes:





































 certifié et contrôlé de fabrication








Désignation
16 A 250 V~

Montage en canal
mécanisme avec face
77 x 77 mm

Montage en canal
appareil complet avec boîtier de montage
80 x 100 mm

	Couleur	N° de réf.	E-No	N° de réf.	E-No
Prise simple, type 23 - sans cache 		WH20585300B	639 700 003		
		WH20585303B	639 700 033		
		WH20585304B	639 700 043		
		WH20585305B	639 700 953		
		WH20585306B	639 700 963		
Prise simple, type 23 - avec cache encliquetable et boîtier de montage 				WH22582000T	753 524 003
				WH22582003T	753 524 033
				WH22582004T	753 524 043
				WH22582005T	753 524 953
				WH22582006T	753 524 963
Prise simple, type 23 - Avec cache à visser et boîtier de montage G2704 					
					
					
					
					
Prise double, 2x type 23 - sans cache 		WH20625300B	639 702 003		
		WH20625303B	639 702 033		
		WH20625304B	639 702 043		
		WH20625305B	639 702 953		
		WH20625306B	639 702 963		
Prise double, 2x type 23 - Avec cache à visser et boîtier de montage 				WH22582700T	753 525 003
				WH22582703T	753 525 033
				WH22582704T	753 525 043
				WH22582705T	753 525 953
				WH22582706T	753 525 963
Prise double, 2x type 23 - Avec cache à visser et boîtier de montage G2704 					
					
					
					
					

Couleurs et codes:

ultra blanc, RAL 9010:  00
 gris clair, RAL 7035:  03
 anthracite, RAL 7024:  04
 noir, RAL 9005:  05
 orange, RAL 2004:  06
 Couleurs proche RAL.



L1



L2



L3

N° de réf.	E-No	N° de réf.	E-No	N° de réf.	E-No
WH22683400K	753 644 003	WH22683500K	753 645 003	WH22683600K	753 646 003
WH22683403K	753 644 033	WH22683503K	753 645 033	WH22683603K	753 646 033
WH22683404K	753 644 043	WH22683504K	753 645 043	WH22683604K	753 646 043
WH22683405K	753 644 953	WH22683505K	753 645 953	WH22683605K	753 646 953
WH22683406K	753 644 963	WH22683506K	753 645 963	WH22683606K	753 646 963
WH22683400T	753 684 003	WH22683500T	753 685 003	WH22683600T	753 686 003
WH22683403T	753 684 033	WH22683503T	753 685 033	WH22683603T	753 686 033
WH22683404T	753 684 043	WH22683504T	753 685 043	WH22683604T	753 686 043
WH22683405T	753 684 953	WH22683505T	753 685 953	WH22683605T	753 686 953
WH22683406T	753 684 963	WH22683506T	753 685 963	WH22683606T	753 686 963
WH22683400TG	753 674 003	WH22683500TG	753 675 003	WH22683600TG	753 676 003
WH22683403TG	753 674 033	WH22683503TG	753 675 033	WH22683603TG	753 676 033
WH22683404TG	753 674 043	WH22683504TG	753 675 043	WH22683604TG	753 676 043
WH22683405TG	753 674 953	WH22683505TG	753 675 953	WH22683605TG	753 676 953
WH22683406TG	753 674 963	WH22683506TG	753 675 963	WH22683606TG	753 676 963
WH22683800K	753 944 003	WH22683900K	753 945 003	WH22684000K	753 946 003
WH22683803K	753 944 033	WH22683903K	753 945 033	WH22684003K	753 946 033
WH22683804K	753 944 043	WH22683904K	753 945 043	WH22684004K	753 946 043
WH22683805K	753 944 953	WH22683905K	753 945 953	WH22684005K	753 946 953
WH22683806K	753 944 963	WH22683906K	753 945 963	WH22684006K	753 946 963
WH22683800T	753 184 003	WH22683900T	753 785 003	WH22684000T	753 786 003
WH22683803T	753 184 033	WH22683903T	753 785 033	WH22684003T	753 786 033
WH22683804T	753 184 043	WH22683904T	753 785 043	WH22684004T	753 786 043
WH22683805T	753 184 953	WH22683905T	753 785 953	WH22684005T	753 786 953
WH22683806T	753 184 963	WH22683906T	753 785 963	WH22684006T	753 786 963
WH22683800TG	753 774 003	WH22683900TG	753 775 003	WH22684000TG	753 776 003
WH22683803TG	753 774 033	WH22683903TG	753 775 033	WH22684003TG	753 776 033
WH22683804TG	753 774 043	WH22683904TG	753 775 043	WH22684004TG	753 776 043
WH22683805TG	753 774 953	WH22683905TG	753 775 953	WH22684005TG	753 776 953
WH22683806TG	753 774 963	WH22683906TG	753 775 963	WH22684006TG	753 776 963

kallysto

Prises à encastrer type 15, type 25

Matière:


- Face et plaque de recouvrement en duroplaste, sans halogène, antibactérien et résistant aux rayons UV et aux rayures
- Appareil en thermoplaste

- prise à incorporer avec connexion pour câble rond

Raccordement:

Bornes à vis ou avec connexion pour câble rond

Normes:

 certifié et contrôlé de fabrication



Désignation

10 A 250 V-































16 A 250 V-

Montage en canal






mécanisme avec face
77 x 77 mm

Montage en canal

appareil complet avec boîtier de montage
80 x 100 mm

	Couleur	N° de réf.	E-No	N° de réf.	E-No
Prise simple, type 15 - sans cache		WH20592200B	641 309 003		
		WH20592203B	641 309 033		
		WH20592204B	641 309 043		
		WH20592205B	641 309 953		
		WH20592206B	641 309 963		
Prise simple, type 15 - avec cache encliquetable et boîtier de montage				WH22690000T	555 200 003
				WH22690003T	555 200 033
				WH22690004T	555 200 043
				WH22690005T	555 200 953
				WH22690006T	555 200 963
Prise simple, type 15 - Avec cache à visser et boîtier de montage G2704					
					
					
					
					
Prise simple, type 25 - sans cache		WH20595200B	641 609 003		
		WH20595203B	641 609 033		
		WH20595204B	641 609 043		
		WH20595205B	641 609 953		
		WH20595206B	641 609 963		
Prise simple, type 25 - avec cache encliquetable et boîtier de montage				WH22592000T	555 728 003
				WH22592003T	555 728 033
				WH22592004T	555 728 043
				WH22592005T	555 728 953
				WH22592006T	555 728 963
Prise simple, type 25 - avec cache à visser et boîtier de montage G2704					
					
					
					
					

Couleurs et codes:

ultra blanc, RAL 9010:  00
 gris clair, RAL 7035:  03
 anthracite, RAL 7024:  04
 noir, RAL 9005:  05
 orange, RAL 2004:  06
 Couleurs proche RAL.


L1- L2 - L3

N° de réf. E-No

WH22690700K demandé
WH22690703K demandé
WH22690704K demandé
WH22690705K demandé
WH22690706K demandé

WH22690700T demandé
WH22690703T demandé
WH22690704T demandé
WH22690705T demandé
WH22690706T demandé

WH22690700TG 535 323 003
WH22690703TG 535 323 033
WH22690704TG 535 323 043
WH22690705TG 535 323 953
WH22690706TG 535 323 963

WH22692700K 555 514 003
WH22692703K 555 514 033
WH22692704K 555 514 043
WH22692705K 555 514 953
WH22692706K 555 514 963

WH22692700T 555 513 003
WH22692703T 555 513 033
WH22692704T 555 513 043
WH22692705T 555 513 953
WH22692706T 555 513 963

WH22692700TG 555 523 003
WH22692703TG 555 523 033
WH22692704TG 555 523 043
WH22692705TG 555 523 953
WH22692706TG 555 523 963


FLF

Prises type 13 Gr. I / type 23 Gr. I

Matière:
Pièces de recouvrement en thermoplast

Raccordement:
connexion à enfichage **quickconnect** et bornes à vis

Indice de protection: IP20










Normes:
 certifié et contrôle de fabrication



Désignation
10 A 250 V~

Appareils complets
Bornes enfichables


Appareils complets
Bornes à vis
ressort à crans d'arrêt en métal inclus

	Couleur	N° de réf.	E-No	N° de réf.	E-No
Type 13 profondeur d'encastrement 32 mm		WH37580300D	663 014 003	WH37581400D	663 114 003
		WH37580305D	663 014 953	WH37581405D	663 114 953
		WH37580306D	663 014 963	WH37581406D	663 114 963
3x Type 13 - parallèle profondeur d'encastrement 33 mm		WH37641300D	663 115 003		
		WH37641305D	663 115 953		
		WH37641306D	663 115 963		
3x Type 13 - 1x séparé profondeur d'encastrement 33 mm		WH37641400D	663 116 003		
		WH37641405D	663 116 953		
		WH37641406D	663 116 963		

Matière:
Pièces de recouvrement en thermoplast

Raccordement:
connexion à enfichage **quickconnect** et bornes à vis

Indice de protection: IP20




Normes:
 certifié et contrôle de fabrication





Désignation
16 A 250 V~
profondeur d'encastrement 32 mm

Appareils complets
Bornes enfichables

Appareils complets
Bornes à vis
ressort à crans d'arrêt en métal inclus


	Couleur	N° de réf.	E-No	N° de réf.	E-No
Type 23		WH37585300D	663 614 003	WH37586400D	663 714 003
		WH37585305D	663 614 953	WH37586405D	663 714 953
		WH37585306D	663 614 963	WH37586406D	663 714 963

Couleurs et codes:


ultra blanc, RAL 9010:  00
 noir, RAL 9005:  05
 orange, RAL 2004:  06
 Couleurs proche RAL.

(kallysto.line type 13 réseaux
 spéciaux, parallèle et sans
 sécurité enfant)


(type 13, 3x type 13, T23 pour
 réseaux spéciaux)



**Appareils complets
 avec câble et prise L1**



**Appareils complets
 avec câble et prise L2**



**Appareils complets
 avec câble et prise L3**

N° de réf.	E-No
WH37684000D	753 701 003
WH37684005D	753 701 953
WH37684006D	753 701 963

N° de réf.	E-No
WH37684100D	753 702 003
WH37684105D	753 702 953
WH37684106D	753 702 963




N° de réf.	E-No
WH37684200D	753 703 003
WH37684205D	753 703 953
WH37684206D	753 703 963

WH37733400D	753 891 003
WH37733405D	753 891 953
WH37733406D	753 891 963

WH37733500D	753 892 003
WH37733505D	753 892 953
WH37733506D	753 892 963

WH37733600D	753 893 003
WH37733605D	753 893 953
WH37733606D	753 893 963

Couleurs et codes:


ultra blanc, RAL 9010:  00
 noir, RAL 9005:  05
 orange, RAL 2004:  06
 Couleurs proche RAL.

(kallysto.line type 13 réseaux
 spéciaux, parallèle et sans
 sécurité enfant)

(type 13, 3x type 13, T23 pour
 réseaux spéciaux)



**Appareils complets
 avec câble et prise L1**



**Appareils complets
 avec câble et prise L2**



**Appareils complets
 avec câble et prise L3**

N° de réf.	E-No
WH37684400D	751 751 003
WH37684405D	751 751 953
WH37684406D	751 751 963


N° de réf.	E-No
WH37684500D	751 752 003
WH37684505D	751 752 953
WH37684506D	751 752 963

N° de réf.	E-No
WH37684600D	753 753 003
WH37684605D	753 753 953
WH37684606D	753 753 963


FLF

Prises 4x type 13, type 15, type 25

Matière:
Pièces de recouvrement en
thermoplast

Raccordement:
connexion à enfichage
quickconnect 
et bornes à vis







Indice de protection: IP20

Normes:
 certifié et contrôle
de fabrication




Désignation
10 A 250 V~


Appareils complets
Bornes enfichables

	Couleur	N° de réf.	E-No
Prises 4x type 13 Gr. II, transversal, parallèle profondeur d'encastrement 34 mm		WH37661000D	663 035 003
		WH37661005D	663 035 953
		WH37661006D	663 035 963
Prises 4x type 13 Gr. II, transversal séparé profondeur d'encastrement 34 mm		WH37660200D	663 028 003
		WH37660205D	663 028 953
		WH37660206D	663 028 963

Matière:
Pièces de recouvrement en
thermoplast

Raccordement:
connexion à enfichage
quickconnect 
et bornes à vis

Indice de protection: IP20

Normes:
 certifié et contrôle
de fabrication






Désignation
10 A 250 V~ 16 A 250 V~
profondeur d'encastrement 26 mm

Appareils complets
Bornes à vis
ressort à crans d'arrêt en métal inclus

Appareils complets
Bornes à vis
ressort à crans d'arrêt en métal inclus

	Couleur	N° de réf.	E-No
Prise type 15 Gr. II profondeur d'encastrement 36 mm		WH37590200D	666 323 003
		WH37590205D	666 323 953
		WH37590206D	666 323 963
Prise type 25 Gr. II		WH37595200D	666 614 103
		WH37595205D	666 614 953
		WH37595206D	666 614 963

Couleurs et codes:

ultra blanc, RAL 9010:  00
 noir, RAL 9005:  05
 orange, RAL 2004:  06
 Couleurs proche RAL.

(kallysto.line type 13 réseaux spéciaux, parallèle et sans sécurité enfant)

(type 13, 3x type 13, T23 pour réseaux spéciaux)



Appareils complets avec câble et prise L1



Appareils complets avec câble et prise L2






Appareils complets avec câble et prise L3

N° de réf.	E-No
WH37753900D	753 881 003
WH37753905D	753 881 953
WH37753906D	751 881 963

N° de réf.	E-No
WH37754000D	753 882 003
WH37754005D	753 882 953
WH37754006D	751 882 963

N° de réf.	E-No
WH37754100D	753 883 003
WH37754105D	753 883 953
WH37754106D	751 883 963

Couleurs et codes:

ultra blanc, RAL 9010:  00
 noir, RAL 9005:  05
 orange, RAL 2004:  06
 Couleurs proche RAL.

(kallysto.line type 13 réseaux spéciaux, parallèle et sans sécurité enfant)

(type 13, 3x type 13, T23 pour réseaux spéciaux)



Appareils complets avec câble et prise

N° de réf.	E-No
WH37693700D	555 344 003
WH37693705D	555 344 953
WH37693706D	555 344 963

WH37694000D	555 647 003
WH37694005D	555 647 953
WH37694006D	555 647 963

Boîtiers de montage en canal

Matière:

- Boîtier de montage: en thermo-plaste, sans halogène




	Désignation	Emb. N° de réf.	E-No
	prisamobile G3 - Avec protection d'effleurement intégrée, verrouillages rotatifs et fixation SNAP, réglable en hauteur de 47 à 75 mm - Boîtier de montage pour tous les canaux tehalit.BR et tehalit.BR netway, excepté BRS		
WH397410Z	prisamobile G3	1 WH397410Z	372 903 323
	prisamobile G3 - Avec protection d'effleurement intégrée, verrouillages rotatifs et fixation SNAP, réglable en hauteur de 72 à 100 mm (cadre superposé incl.)		
WH397411Z	prisamobile G3	1 WH397411Z	372 903 333
	Cadre superposé pour prisamobile G3, 25 mm - pour WH397410Z		
WH397412Z	Cadre superposé pour prisamobile G3, 25 mm	1 WH397412Z	372 903 423
	Boîtier de montage Hager - Avec protection d'effleurement intégrée, verrouillages rotatifs et fixations rapides - Boîtier de montage pour tous les canaux tehalit.BR et tehalit.BR netway, excepté BRS		
G2703	Boîtier de montage Hager	1 G2703	127 589 092
	Boîtier de montage Hager - Avec protection d'effleurement intégrée, verrouillages rotatifs et fixations rapides - Boîtier de montage pour canaux à encliquetage frontal comme tehalit.BRS, tehalit.BRA et colonne de raccordement tehalit.DA 200		
G2704	Boîtier de montage Hager	1 G2704	127 589 192

Matière:

- Boîtier de montage: en thermo-
plaste, sans halogène

Raccordement:






- bornes à vis

	Désignation	Emb. N° de réf.	E-No	
 WH397704Z	Connexion câble rond 10A			
	- 5 x 1,5 mm ² - sans halogène - Extrémités de fils soudés par ultrasons - Longueur 300 mm			
	Câble rond L1-N-PE (3 x 1,5 mm ²)	1	WH397704Z	150 833 113
	Câble rond L2-N-PE (3 x 1,5 mm ²)	1	WH397705Z	150 833 123
	Câble rond L3-N-PE (3 x 1,5 mm ²)	1	WH397706Z	150 833 133
	Câble rond L1-L2-L3-N-PE (5 x 1,5 mm ²)	1	WH397708Z	150 835 113
 WH397711Z	Connexion câble rond 16A			
	- 5 x 2,5 mm ² - sans halogène - Extrémités de fils soudés par ultrasons - Longueur 300 mm			
	Câble rond L1-N-PE (3 x 1,5 mm ²)	1	WH397711Z	150 843 113
	Câble rond L2-N-PE (3 x 1,5 mm ²)	1	WH397712Z	150 843 123
	Câble rond L3-N-PE (3 x 1,5 mm ²)	1	WH397713Z	150 843 133
	Câble rond L1-L2-L3-N-PE (5 x 1,5 mm ²)	1	WH397715Z	150 845 113
 R451516	Outillage			
	Pince à dénuder R451516	1	WH397703Z	983050184
 WH397709Z	Supplément de prix pour longueur de câble supplémentaire			
	+ 300 mm pour câble (3 x 1,5 mm ²)	1	WH397709Z	150 833 153
	+ 300 mm pour câble (5 x 1,5 mm ²)	1	WH397710Z	150 843 153



Matière:

- Caches kallysto: duroplaste sans halogène
- Caches Hager: thermoplast sans halogène

Couleurs et codes:

- ultra blanc, RAL 9010:  00
- gris clair, RAL 7035:  03
- anthracite, RAL 7024:  04
- noir, RAL 9005:  05
- orange, RAL 2004:  06

(kallysto.line type 13 réseaux spéciaux, parallèle et sans sécurité enfant)
Couleurs proche RAL.

Désignation	largeur du couvercle du canal		Emb. N° de réf.	E-No
Cache kallysto				
- avec encliquetage 80 x 100				
- pour boîtier de montage prisamobile G3				
- BR et BR netway sauf BRS				
 WH22920300Z	Cadre kallysto à enficher, ultra blanc	80 mm	1	WH22920300Z 334 902 003
	Cadre kallysto à enficher, gris clair	80 mm	1	WH22920303Z 334 902 033
	Cadre kallysto à enficher, anthracite	80 mm	1	WH22920304Z 334 902 043
	Cadre kallysto à enficher, noir	80 mm	1	WH22920305Z 334 902 953
	Cadre kallysto à enficher, orange	80 mm	1	WH22920306Z 334 902 963
Cache kallysto				
- à visser 80 x 100				
- pour tous les boîtiers de montage				
- BR et BR netway				
 WH22920200Z	Cadre kallysto, ultra blanc	80 mm	1	WH22920200Z 334 901 003
	Cadre kallysto, gris clair	80 mm	1	WH22920203Z 334 901 033
	Cadre kallysto, anthracite	80 mm	1	WH22920204Z 334 901 043
	Cadre kallysto, noir	80 mm	1	WH22920205Z 334 901 953
	Cadre kallysto, orange	80 mm	1	WH22920206Z 334 901 963